

Etape 1

L'outil ARCHIMED Handicap

Clémence de KERLIVIO

Pharmacien
OMEDIT IDF



2- L'outil ARCHIMED HANDICAP

- Outil **simple d'auto-évaluation** de la PECM
 - Déclinaison des outils ARCHIMED® précédemment élaborés pour **l'analyse a priori des risques** associés à la PECM.
 - Champ d'utilisation : ESMS handicap médicalisés : FAM, MAS, IME et IEM.
- Elaboré par un groupe de travail régional coordonné par l'ARS et l'OMEDIT IDF
 - Quinze professionnels de terrain.
 - Composition pluri-professionnelle : cadres de santé, directeurs, éducateurs, gestionnaires de risques, infirmiers, médecins et des pharmaciens.



Construit en **cohérence avec la réglementation**, les **référentiels** existants, les **risques identifiés par la littérature** AVEC et POUR les ESMS accueillant des PH.

2- L'outil ARCHIMED HANDICAP

Objectifs

- Réaliser un **état des lieux** des organisations en place au sein de la structure,
- Repérer les **points forts et les points à améliorer**, et élaborer un **plan d'action prioritaire**,
- Bénéficier d'un **appui régional** avec mise à disposition des ressources (boîte à outils, formations,...),
- **Fédérer l'équipe** autour d'un travail **coopératif et transversal** qui réunit les compétences éducatives et soignantes, pour mieux comprendre les **enjeux de la PECM**.



Mise à disposition des structures qui souhaitent s'en saisir pour :

- Améliorer leurs pratiques
- Se préparer au nouveau référentiel d'évaluation externe de la HAS pour les ESMS

Choisir le **BON MOMENT** pour utiliser l'outil :

- Quand l'encadrement est disponible pour accompagner les équipes dans la démarche
- Quand les équipes sont prêtes à mettre en œuvre les actions identifiées

OUTIL informatique



N°	ITEM*	
N°	ITEM	

Application informatique intuitive

- Accès via un espace personnel (1 compte par FINESS juridique)
- Remplissage de l'outil en ligne (125 items)
- Génère automatiquement les résultats
- Propose un plan d'action (et priorisation des actions)

Supports à disposition pour le remplissage – prise en main de l'outil

- Guide méthodologique et tutoriel vidéo pour la prise en main de l'outil
- Glossaire : Les mots définis dans le glossaire sont repérables dans la grille par le symbole *
- Aide au remplissage du questionnaire (symbole°)
Clarifie les attendus pour satisfaire la validation d'un item

Boîte à outils

- Mise à disposition d'outils « fiches réflexes » pratiques, adaptées aux besoins des professionnels du secteur
- Conception de nouveaux outils par le GT pour alimenter BAO : convention officine (en cours de relecture), Bon usage MEOPA, listes type dotation pour soins urgents / dotation pour le stock tampon, fiche de fonction « Référent médicament »...



Boîte à Outils

Outils pratiques à disposition
des structures

2- L'outil ARCHIMED HANDICAP : plan

I	POLITIQUE QUALITÉ & SÉCURITÉ DES SOINS (42 items)
I 1	Organisation et pilotage (ORG 1 à 7)
I 2	Gestion documentaire (DOC 1 à 16)
I 3	Information/formation du personnel, des aidants et de la personne accueillie (INFO 1 à 9)
I 4	Gestion des risques (GDR 1 à 10)
II	CONTINUITÉ DE LA PRISE EN CHARGE (21 items)
II 1	Dossier patient (DP 1 à 5)
II 2	Coordination (COOR 1 à 16)
III	PRISE EN CHARGE MÉDICAMENTEUSE (48 items)
III 1	Prescription (PRES 1 à 8)
III 2	Dispensation et préparation (PREP 1 à 25)
III 3	Administration et aide à la prise (ADM 1 à 11)
III 4	Traçabilité (TRAC 1 à 4)
IV	SÉCURISATION DE LA LOGISTIQUE (19 items)
IV 1	Stockage/détention (STOC 1 à 11)
IV 2	Gestion des stocks (GSTOC 1 à 8)

L'outil s'adapte au circuit du médicament en place dans la structure. Différents modes d'organisation de la PDA possibles :

- 1/ Réalisation par la PUI
- 2/ Réalisation par l'IDE
- 3/ Réalisation par l'Officine

Aspects organisationnels :

- **Choix d'un référent**
- **Recueil collectif**
- **Séances de travail d'une heure**
- **Evaluation initiale -> rapport T0**
 - Suivi plan d'action
 - Planification des réévaluations

Auto-évaluation ars | [Accueil](#) | [Mon établissement](#) | [Mon évaluation](#) | [ARCHIM AIDE](#)

Informations référent

Madame LE GONIDEC Patricia

Pharmacien

Responsable Omedit Ile-de-France

OMEDIT Ile-de-France
3 avenue Victoria - 75004 Paris

☎ 01 40 27 50 01

✉ secretariat.omedit-idf.sap@arsnpg.fr

Madame NEVEUX Marie-laure

Développement D'applications/enquêtes Informatique

Direction SI

ARS Ile-de-France (Siège)
Le Curve, 13 Rue du Landy, 93200 Saint-Denis

☎ 01 44 02 03 55


✉ marie-laure.neveux@ars.sants.fr

Information sur l'application

Bienvenue sur archimed handicap !

Outil développé par l'ARS et l'OMEDIT IDF

--> MODALITES de CONNEXION : Cf. MESSAGE en bas de page



Contexte

Archimed Handicap est un outil d'auto-évaluation de la prise en charge médicamenteuse. Cette application est prévue pour une utilisation au sein des établissements sociaux et médico-sociaux accueillant des personnes en situation de handicap (ESMS H). Le périmètre d'utilisation est restreint aux structures de type Foyer d'accueil médicalisé, Maison d'accueil spécialisée, Institut d'éducation motrice et Institut médico-éducatif.

La réalisation d'une enquête régionale auprès de FAM, MAS, IEM et IME, de janvier à mars 2019 a permis d'appréhender :

- + les spécificités inhérentes aux ESMS H susceptibles d'influencer et complexifier la prise en charge médicamenteuse,
- + les difficultés identifiées et les besoins exprimés.

Les résultats de cette enquête, associés à ceux de la littérature nationale, conduisent à proposer cet outil d'auto-évaluation, dans l'objectif d'améliorer la qualité et la sécurité du processus de prise en charge médicamenteuse du patient en situation de handicap et de prévenir la iatrogénie évitable.

Objectifs


Co-construit de manière pluri-professionnelle, en cohérence avec la réglementation, les référentiels existants, les risques identifiés par la littérature, il prend en compte :

- + la multiplicité des professionnels (médicaux, paramédicaux, administratifs) et des disciplines médicales et paramédicales,
- + le parcours du patient (accueil de jour, internat, transferts...)


Son utilisation dans une démarche volontaire et pluri-professionnelle vise à :

- + analyser les points forts et les points à améliorer,
- + conforter les acquis,
- + comprendre les dysfonctionnements,
- + définir et mettre en œuvre des mesures concrètes pour améliorer la qualité,
- + s'assurer que ces mesures soient effectives et efficaces.


Documents




Aide remplissage
VF.pdf



Boîte à outils
VS.pdf



Glossaire
VF.pdf

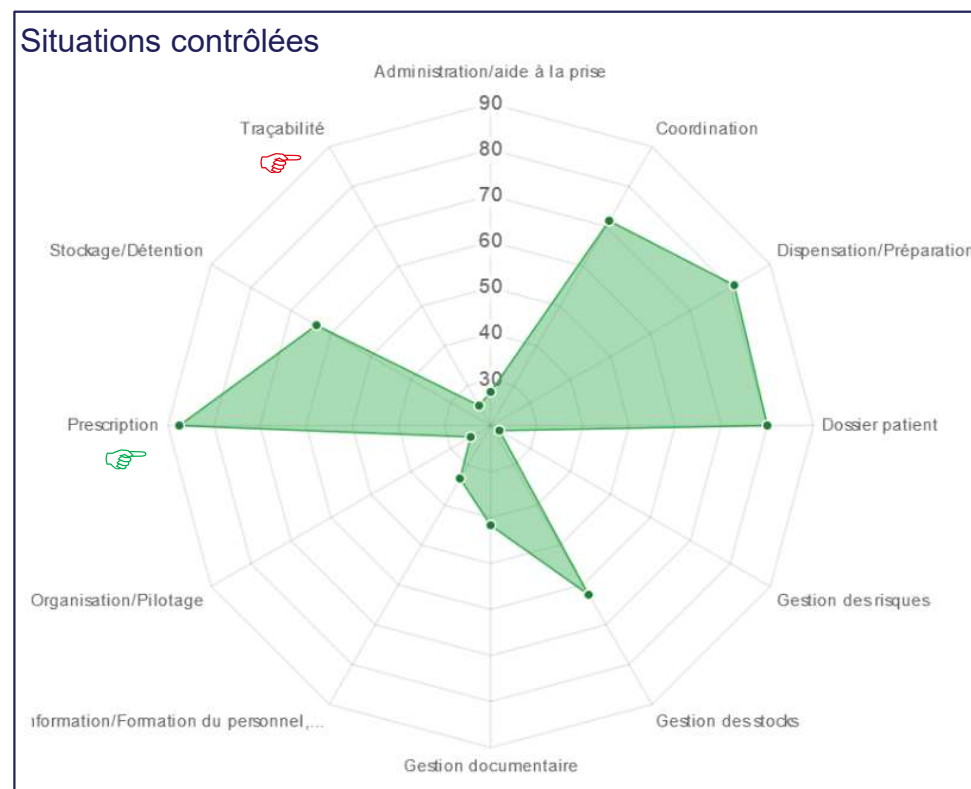
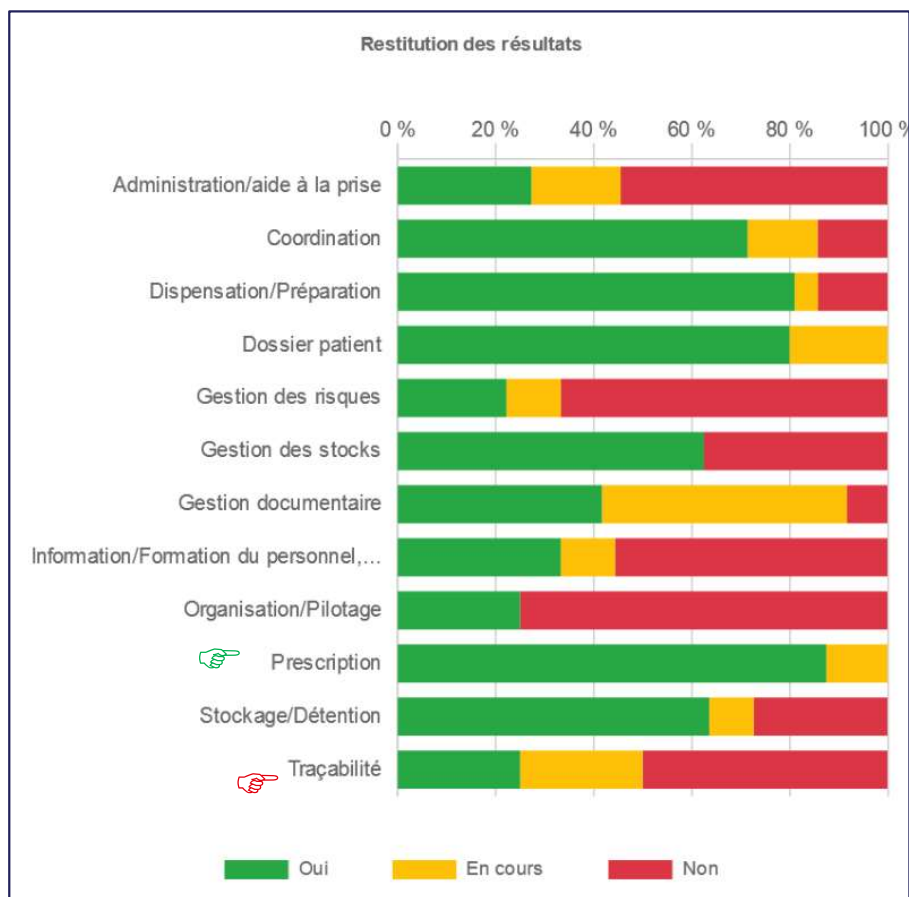


Guide
méthodologique
VF.pdf

Espace Documents :

- Guide méthodologique
- Glossaire
- Aide au remplissage
- Trame Excel
- Boîte à outils

Présentation des résultats : par rubrique ou par thème transversal



- Présentation visuelle des résultats (histogrammes et diagrammes de kiviati) -> support de communication
- Présentation également disponible sous forme de scores

2 – L’outil ArchiMed Handicap

Important : Traitement des données

- ✓ À l’échelle de la structure : données confidentielles (compte personnel)
- ✓ À l’échelle de la région : partage de données anonymisées
 - Au libre choix de la structure, après clôture de son évaluation
 - Engagement dans le programme d’accompagnement et de formation



Engagement de la structure à partager son évaluation

POURQUOI ?

- Etat des lieux en IDF
- Ciblage des chantiers prioritaires
- Ajustement de l’accompagnement aux besoins de la région

2 – L’outil ArchiMed Handicap

Pour en savoir plus : (prise en main détaillée)



<https://www.youtube.com/watch?v=wNoI9RyKD5c>